
AVANCE DE GESTIÓN

3ER TRIMESTRE 2021



26 OCTUBRE

**UNIVERSIDAD AUTÓNOMA DE
NAYARIT**
SECRETARIA DE FINANZAS Y ADMINISTRACION





ASEN

AUDITORÍA SUPERIOR
DEL ESTADO DE NAYARIT

PODER LEGISLATIVO

Acuse de Recibo

El **28 de octubre de 2021** el Auditoría Superior del Estado de Nayarit recibió de la **Universidad Autónoma de Nayarit** un documento que alude al **Avance de Gestión Financiera- Tercer Trimestre** correspondiente al ejercicio fiscal **2021**

Que contiene:

Dependencia	Entregó
AVANCE DE GESTION FINANCIERA	Si

La presente documentación se recibe a reserva de verificar que su contenido y forma se apege con lo que, para el efecto establece la Ley de Fiscalización y Rendición de Cuentas del Estado de Nayarit y demás normativa aplicable.

Recibió por la Oficialía de Partes

Sergio Corral Jaregui 28/10/21





UNIVERSIDAD AUTÓNOMA
DE NAYARIT

Tepic, Nayarit, a 26 de octubre del 2021.

Oficio No. RUAN/743/2021

L.C. SALVADOR CABRERA CORNEJO
ENCARGADO POR MINISTERIO DE LA LEY DEL
DESPACHO DE LA AUDITORIA SUPERIOR DEL
ESTADO DE NAYARIT
PRESENTE



Se anexa un
engargolado y
un CD-Rom

Además de saludarlo y de conformidad con el artículo 31 apartado B de la Ley de Fiscalización y Rendición de Cuentas del Estado de Nayarit; remito a usted, los informes de Avance de Gestión Financiera de la Universidad Autónoma de Nayarit, correspondiente al Tercer Trimestre del Ejercicio Fiscal 2021, como son:

- I. El flujo contable de ingresos y egresos.
- II. El avance del cumplimiento de los programas con base en los indicadores aprobados en el Presupuesto de Egresos correspondiente.
- III. Tratándose de los balances presupuestarios de recursos disponibles negativos a que hace referencia la Ley de Disciplina Financiera de las Entidades Federativas y los Municipios.
- IV. El número, nombre y ubicación de las obras y acciones realizadas, indicando la inversión aprobada, los recursos ejercidos, y los saldos generados; así como el avance físico y financiero de cada uno de ellas.
- V. En caso de aumento o creación de gasto al presupuesto de egresos, revelará la fuente de ingresos con la que se haya pagado el nuevo gasto, distinguiendo el gasto etiquetado y no etiquetado.
- VI. La información detallada de cada financiamiento u obligación contraída por los entes públicos, incluyendo como mínimo, el importe, tasa, plazo, comisiones y demás accesorios pactados.
- VII. La información detallada de las obligaciones a corto plazo contraídas en los términos del Capítulo II, Título Tercero, de la Ley de Disciplina Financiera de las Entidades Federativas y los Municipios.
- VIII. Información relativa al cumplimiento de los convenios en materia de Deuda Estatal Garantizada.

Así como respaldo en dispositivo magnético correspondiente.

Sin más por el momento me despido de usted, quedando a sus órdenes para cualquier comentario al respecto.

ATENTAMENTE
"POR LO NUESTRO A LO UNIVERSAL"

M.C. JORGE IGNACIO PEÑA GONZALEZ
RECTOR

UNIVERSIDAD AUTÓNOMA
DE NAYARIT



RECTORIA

c.c.p. M.F. Juan Carlos Mariscal Haro, Secretario de Finanzas y Administración.
c.c.p. Archivo.



Rectoría

Torre de Rectoría, 4to Piso
Ciudad de la Cultura "Amado Nervo"
C.P. 63000 Tepic, Nayarit

(311) 211-88-01

rector@uan.edu.mx



UNIVERSIDAD AUTONOMA DE NAYARIT
ESTADO DE NAYARIT

Estado de Flujos de Efectivo

Del 01/ene/2021 Al 30/sep./2021

(Cifras en Pesos)

Usu: Ilse

Rep: rptEstadoFlujosEfectivo

Fecha y hora de Impresión 18/oct./2021
01:48 p. m.

Concepto	2021	2020
FLUJOS DE EFECTIVO DE LAS ACTIVIDADES DE OPERACIÓN		
ORIGEN		
IMPUESTOS	\$2,118,527,349.70	\$2,421,859,862.92
CUOTAS Y APORTACIONES DE SEGURIDAD SOCIAL	\$104,632.67	\$169,266.16
CONTRIBUCIONES DE MEJORAS	\$0.00	\$0.00
DERECHOS	\$0.00	\$0.00
PRODUCTOS	\$1,262,707.79	\$10,371,456.82
APROVECHAMIENTOS	\$0.00	\$0.00
INGRESOS POR VENTA DE BIENES Y PRESTACION DE SERVICIOS	\$88,141,311.88	\$58,886,386.03
PARTICIPACIONES, APORTACIONES, CONVENIOS, INCENTIVOS DERIVADOS DE LA COLABORACIÓN FISCAL Y FONDOS DISTINTOS DE APORTACIONES	\$19,431,768.98	\$25,678,623.06
TRANSFERENCIAS, ASIGNACIONES, SUBSIDIOS Y SUBVENCIONES, Y PENSIONES Y JUBILACIONES	\$2,009,586,928.38	\$2,326,754,130.85
OTROS ORIGENES DE OPERACIÓN	\$0.00	\$0.00
APLICACIÓN		
SERVICIOS PERSONALES	\$2,190,394,363.16	\$2,435,954,477.35
MATERIALES Y SUMINISTROS	\$1,294,816,962.72	\$1,560,692,185.12
SERVICIOS GENERALES	\$18,109,561.97	\$24,145,166.54
TRANSFERENCIAS INTERNAS Y ASIGNACIONES AL SECTOR PUBLICO	\$33,491,913.71	\$71,874,418.72
TRANSFERENCIAS AL RESTO DEL SECTOR PUBLICO	\$0.00	\$0.00
SUBSIDIOS Y SUBVENCIONES	\$0.00	\$0.00
AYUDAS SOCIALES	\$0.00	\$0.00
PENSIONES Y JUBILACIONES	\$12,001,234.52	\$17,321,429.06
TRANSFERENCIAS A FIDEICOMISOS, MANDATOS Y OTROS ANALOGOS	\$371,352,834.57	\$453,975,741.35
TRANSFERENCIAS A LA SEGURIDAD SOCIAL	\$0.00	\$0.00
DONATIVOS	\$0.00	\$0.00
TRANSFERENCIAS AL EXTERIOR	\$309.00	\$1,734,667.70
PARTICIPACIONES	\$0.00	\$0.00
APORTACIONES	\$0.00	\$0.00
CONVENIOS	\$0.00	\$0.00
OTRAS APLICACIONES DE OPERACIÓN	\$460,621,546.67	\$306,210,868.86
FLUJOS NETOS DE EFECTIVO POR ACTIVIDADES DE OPERACIÓN	-\$71,867,013.46	-\$14,094,614.43
FLUJOS DE EFECTIVO DE LAS ACTIVIDADES DE INVERSIÓN		
ORIGEN		
BIENES INMUEBLES, INFRAESTRUCTURA Y CONSTRUCCIONES EN PROCESO	\$0.00	\$0.00
BIENES MUEBLES	\$0.00	\$0.00
OTROS ORIGENES DE INVERSIÓN	\$0.00	\$0.00
APLICACIÓN		
BIENES INMUEBLES, INFRAESTRUCTURA Y CONSTRUCCIONES EN PROCESO	\$35,566,466.55	\$40,266,150.84
BIENES MUEBLES	\$24,548,242.74	\$19,070,531.74
OTRAS APLICACIONES DE INVERSIÓN	\$10,980,242.52	\$20,732,821.90
FLUJOS NETOS DE EFECTIVO POR ACTIVIDADES DE INVERSIÓN	-\$35,566,466.55	-\$40,266,150.84
FLUJO DE EFECTIVO DE LAS ACTIVIDADES DE FINANCIAMIENTO		
ORIGEN		
ENDEUDAMIENTO NETO	\$0.00	\$0.00
INTERNO	\$0.00	\$0.00
EXTERNO	\$0.00	\$0.00
OTROS ORIGENES DE FINANCIAMIENTO	\$0.00	\$0.00
APLICACIÓN		
SERVICIOS DE LA DEUDA	\$0.00	\$0.00
INTERNO	\$0.00	\$0.00
EXTERNO	\$0.00	\$0.00
OTRAS APLICACIONES DE FINANCIAMIENTO	\$0.00	\$0.00
FLUJOS NETOS DE EFECTIVO POR ACTIVIDADES DE FINANCIAMIENTO	\$0.00	\$0.00
INCREMENTO/DISMINUCIÓN NETA EN EL EFECTIVO Y EQUIVALENTES AL EFECTIVO	-\$107,433,480.01	-\$54,360,765.27
EFFECTIVO Y EQUIVALENTES AL EFECTIVO AL INICIO DEL EJERCICIO	\$112,931,525.81	\$167,292,291.08



UNIVERSIDAD AUTONOMA DE NAYARIT
ESTADO DE NAYARIT
Estado de Flujos de Efectivo
Del 01/ene/2021 Al 30/sep./2021
(Cifras en Pesos)

Usr: lse
Rep: rptEstadoFlujosEfectivo

Fecha y hora de Impresión 18/oct./2021 01:48 p. m.

Concepto	2021	2020
EFFECTIVO Y EQUIVALENTES AL EFECTIVO AL FINAL DEL EJERCICIO	\$5,498,045.80	\$112,931,525.81

"Bajo protesta de decir verdad declaramos que los Estados Financieros y sus notas, son razonablemente correctos y son responsabilidad del emisor".


M.C. JORGE IGNACIO PEÑA GONZALEZ


RECTOR


M.F. JUAN CARLOS MARISCAL HARO

SECRETARIO DE FINANZAS Y ADMINISTRACION


M.F. HECTOR VICENTE CISNEROS CHAVEZ

DIRECTOR DE EGRESOS


M.F. VERONICA MELISA CONTRERAS RODRIGUEZ

DIRECTORA DE INGRESOS


L.C. NATIVIDAD GAMBOA ALVAREZ

DIRECTORA DE CONTABILIDAD

UNIVERSIDAD AUTONOMA DE NAYARIT
SECRETARIA DE PLANEACIÓN Y PROGRAMACIÓN
CUMPLIMIENTO DE LOS PROGRAMAS CON BASE DE LOS INDICADORES APROBADOS
DEL 01 DE JULIO AL 30 DE SEPTIEMBRE DE 2021

PROYECTO	GASTO POR TRIMESTRE	% AVANCE	INDICADORES
Impuesto especial del 12% administrado por el patronato de la Universidad Autonoma de Nayarit 2021	17,717,648.75	14.05	Porcentaje de profesores de tiempo completo con posgrado. Porcentaje de profesores de tiempo completo que imparten tutorias.
Impuesto especial del 12% administrado por el patronato de la Universidad Autonoma de Nayarit 2020	12,910,397.77	19.18	Porcentaje de profesores de tiempo completo con posgrado. Porcentaje de profesores de tiempo completo que imparten tutorias.
Impuesto especial del 12% administrado por el patronato de la Universidad Autonoma de Nayarit Extraordinario 2019	1,256,399.40	4.91	Porcentaje de profesores de tiempo completo con posgrado. Porcentaje de profesores de tiempo completo que imparten tutorias.
Impuesto especial del 12% administrado por el patronato de la Universidad Autonoma de Nayarit 2019	648,898.87	0.83	Porcentaje de profesores de tiempo completo con posgrado. Porcentaje de profesores de tiempo completo que imparten tutorias.
Remanente de Monetización del Fondo de Aportaciones Múltiples Media Superior 2020	274,610.66	29.90	Porcentaje de profesores de tiempo completo que imparten tutorias. Porcentaje de profesores de tiempo completo que imparten tutorias.
Programa para el Desarrollo Profesional Docente (PRODEP) 2020 Nivel Superior	409,644.01	20.48	Porcentaje de profesores de tiempo completo en el Sistema Nacional de Investigadores Porcentaje de profesores de tiempo completo en el Sistema Nacional de Investigadores Porcentaje de profesores de tiempo completo en el Sistema Nacional de Investigadores

M.F. JUAN CARLOS MARICAL HARO
SECRETARIO DE FINANZAS Y ADMINISTRACIÓN

M.S.P. ERICK MARTIN JIMENEZ GODOY
SECRETARIO DE PLANEACIÓN Y PROGRAMACIÓN

UNIVERSIDAD AUTONOMA DE NAYARIT (a)
Balance Presupuestario - LDF
Del 1 de Enero al 30 de Septiembre de 2021 (b)
(PESOS)

Concepto (c)	Estimado/ Aprobado (d)	Devengado	Recaudado/ Pagado
A. Ingresos Totales (A = A1+A2+A3)	1,990,461,054	2,118,527,350	2,118,527,350
A1. Ingresos de Libre Disposición	175,923,343	183,899,059	183,899,059
A2. Transferencias Federales Etiquetadas	1,814,537,711	1,934,628,291	1,934,628,291
A3. Financiamiento Neto	0	0	0
B. Egresos Presupuestarios¹ (B = B1+B2)	1,997,321,822	1,934,288,565	1,725,142,346
B1. Gasto No Etiquetado (sin incluir Amortización de la Deuda Pública)	182,784,111	491,596,529	434,230,529
B2. Gasto Etiquetado (sin incluir Amortización de la Deuda Pública)	1,814,537,711	1,442,692,036	1,290,911,816
C. Remanentes del Ejercicio Anterior (C = C1 + C2)	0	40,696,392	40,196,938
C1. Remanentes de Ingresos de Libre Disposición aplicados en el periodo	0	36,857,879	36,439,374
C2. Remanentes de Transferencias Federales Etiquetadas aplicados en el periodo	0	3,838,513	3,757,564
I. Balance Presupuestario (I = A - B + C)	-6,860,768	224,935,177	433,581,942
II. Balance Presupuestario sin Financiamiento Neto (II = I - A3)	-6,860,768	224,935,177	433,581,942
III. Balance Presupuestario sin Financiamiento Neto y sin Remanentes del Ejercicio Anterior (III = II - C)	-6,860,768	184,238,785	393,385,004

Concepto	Aprobado	Devengado	Pagado
E. Intereses, Comisiones y Gastos de la Deuda (E = E1+E2)	0	0	0
E1. Intereses, Comisiones y Gastos de la Deuda con Gasto No Etiquetado			
E2. Intereses, Comisiones y Gastos de la Deuda con Gasto Etiquetado			
IV. Balance Primario (IV = III - E)	-6,860,768	184,238,785	393,385,004

Concepto	Estimado/ Aprobado	Devengado	Recaudado/ Pagado
F. Financiamiento (F = F1 + F2)	0	0	0
F1. Financiamiento con Fuente de Pago de Ingresos de Libre Disposición			
F2. Financiamiento con Fuente de Pago de Transferencias Federales Etiquetadas			
G. Amortización de la Deuda (G = G1 + G2)	0	0	0
G1. Amortización de la Deuda Pública con Gasto No Etiquetado			
G2. Amortización de la Deuda Pública con Gasto Etiquetado			
A3. Financiamiento Neto (A3 = F - G)	0	0	0

Concepto	Estimado/ Aprobado	Devengado	Recaudado/ Pagado
A1. Ingresos de Libre Disposición	175,923,343	183,899,059	183,899,059
A3.1 Financiamiento Neto con Fuente de Pago de Ingresos de Libre Disposición (A3.1 = F1 - G1)	0	0	0
F1. Financiamiento con Fuente de Pago de Ingresos de Libre Disposición	0	0	0
G1. Amortización de la Deuda Pública con Gasto No Etiquetado	0	0	0
B1. Gasto No Etiquetado (sin incluir Amortización de la Deuda Pública)	182,784,111	491,596,529	434,230,529
C1. Remanentes de Ingresos de Libre Disposición aplicados en el periodo		36,857,879	36,439,374
V. Balance Presupuestario de Recursos Disponibles (V = A1 + A3.1 - B1 + C1)	-6,860,768	-270,839,591	-213,892,097
VI. Balance Presupuestario de Recursos Disponibles sin Financiamiento Neto (VI = V - A3.1)	-6,860,768	-270,839,591	-213,892,097

Concepto	Estimado/ Aprobado	Devengado	Recaudado/ Pagado
A2. Transferencias Federales Etiquetadas	1,814,537,711	1,934,628,291	1,934,628,291
A3.2 Financiamiento Neto con Fuente de Pago de Transferencias Federales Etiquetadas (A3.2 = F2 – G2)	0	0	0
F2. Financiamiento con Fuente de Pago de Transferencias Federales Etiquetadas	0	0	0
G2. Amortización de la Deuda Pública con Gasto Etiquetado	0	0	0
B2. Gasto Etiquetado (sin incluir Amortización de la Deuda Pública)	1,814,537,711	1,442,692,036	1,290,911,816
C2. Remanentes de Transferencias Federales Etiquetadas aplicados en el periodo		3,838,513	3,757,564
VII. Balance Presupuestario de Recursos Etiquetados (VII = A2 + A3.2 – B2 + C2)	0	495,774,768	647,474,038
VIII. Balance Presupuestario de Recursos Etiquetados sin Financiamiento Neto (VIII = VII – A3.2)	0	495,774,768	647,474,038


M.C. JORGE IGNACIO PEÑA GONZALEZ
RECTOR


M.F. JUAN CARLOS MARISCAL HARO
SECRETARIO DE FINANZAS Y ADMINISTRACIÓN

UNIVERSIDAD AUTÓNOMA DE NAYARIT
SECRETARÍA DE PLANEACIÓN Y PROGRAMACIÓN
RELACIÓN DE LAS OBRAS Y ACCIONES REALIZADAS
DEL 1 JULIO DEL 2021 AL 30 DE SEPTIEMBRE DEL 2021

NÚMERO DE LA OBRA	NOMBRE	UBICACIÓN DE OBRAS	ACCIONES REALIZADAS	MONTO CONTRATADO	RECURSOS DEVENGADOS
UAN-DRM-OP-026-2018	MANTENIMIENTO DE AULAS EN EDIFICIO A, EN LA UNIDAD ACADÉMICA PREPARATORIA No. 9, CCT 18UBH0023N; VILLA HIDALGO, SANTIAGO IXCUINTLA	UNIDAD ACADÉMICA PREPARATORIA NO. 09 DE VILLA HIDALGO	Mantenimiento de aulas	\$ 321,321.14	\$ 166,671.48
UAN-DRM-OP-029-2018	CONSTRUCCION DE CANCHA DE USOS MÚLTIPLES EN LA UNIDAD ACADÉMICA PREPARATORIA No. 1, CCT 18UBH0015E; TEPIIC	CIUDAD DE LA CULTURA	Construcción de cancha de usos múltiples	\$ 943,371.25	\$ 500,396.42
UAN-DRM-OP-030-2018	MANTENIMIENTO EN AULAS DEL EDIFICIO A EN LA UNIDAD ACADÉMICA PREPARATORIA No. 7, CCT 18UBH0006X; COMPOSTELA	UNIDAD ACADÉMICA PREPARATORIA NO. 07 DE COMPOSTELA	Mantenimiento de aulas	\$ 214,563.45	\$ 103,990.23
UAN-DRM-OP-031-2018	CONSTRUCCIÓN DE EXPLANADA CON CUBIERTA METÁLICA (1RA ETAPA) EN LA UNIDAD ACADÉMICA PREPARATORIA No. 13, CCT 18UBH0009U; TEPIIC	CIUDAD DE LA CULTURA	Construcción de cancha de usos múltiples	\$ 213,108.00	\$ 63,932.40
UAN-DRM-OP-032-2018	MANTENIMIENTO DE AULAS EN LA UNIDAD ACADÉMICA PREPARATORIA No. 6, CCT 18UBH0020Q; IXTLAN DEL RIO	UNIDAD ACADÉMICA PREPARATORIA NO. 06 DE IXTLAN DEL RIO	Mantenimiento de aulas	\$ 208,830.60	\$ 203,464.62
UAN-DRM-OP-039-2018	REHABILITACION DE TECHUMBRE LIGERA METALICA EN TALLERES Y LABORATORIOS, CCT 18UBH0019A, TECUALA	UNIDAD ACADÉMICA PREPARATORIA NO. 04 TECUALA	Mantenimiento de laboratorios	\$ 214,166.67	\$ 120,447.46
UAN-DRM-OP-033-2018	REHABILITACION DE IMPERMEABILIZANTE EN LOSA DE AZOTEA Y PLAFONES DE LOSA DE CONCRETO EN EDIFICIO DE AULAS EN LA UNIDAD ACADÉMICA PREPARATORIA No. 8, CCT 18UBH0002A; AHUACATLAN	UNIDAD ACADÉMICA PREPARATORIA NO. 08 DE AHUACATLAN	Impermeabilización de azotea y rehabilitación de losa	\$ 176,918.30	\$ 172,634.37
UAN-DRM-OP-007-2020	CONSTRUCCIÓN DE LA TERCERA ETAPA CLINICA Y AULAS EN LA UNIDAD ACADÉMICA DE ODONTOLOGÍA	UNIDAD ACADÉMICA DE ODONTOLOGÍA	Construcción de tercer nivel	\$ 7,432,668.82	\$ 7,432,668.82
UAN-DOU-OP-003-2020	CONSTRUCCIÓN DE EDIFICIO DE AULAS SEGUNDO NIVEL (TERCERA ETAPA), EN LA UNIDAD ACADÉMICA DE NUTRICIÓN	UNIDAD ACADÉMICA DE NUTRICIÓN	Construcción de segundo nivel	\$ 2,282,671.97	\$ 2,399,839.84
UAN-DOU-OP-005-2020	CONSTRUCCIÓN DE CANCHA DE USOS MÚLTIPLES CON CUBIERTA METÁLICA EN LA UNIDAD	UNIDAD ACADÉMICA DE BAHÍA DE BANDERAS	Cancha de Usos Múltiples	\$ 3,053,159.22	\$ 3,053,158.99
UAN-DOU-OP-006-2020	SEGUNDA ETAPA DEL CORREDOR UNIVERSITARIO, (REMODELACIÓN Y EQUIPAMIENTO)	UNIVERSIDAD AUTÓNOMA DE NAYARIT	Construcción de segunda etapa	\$ 1,267,365.95	\$ 1,267,365.95
UAN-DOU-OP-009-2020	REMODELACIÓN DE BAÑOS Y LABORATORIO EN LA UNIDAD ACADÉMICA PREPARATORIA NO. 8 AHUACATLAN	UNIDAD ACADÉMICA PREPARATORIA NO. 8 AHUACATLAN	Remodelación de baños	\$ 1,586,700.88	\$ 1,720,272.54
UAN-DOU-OP-010-2020	REHABILITACIÓN DE CANCHA DE FUTBOL RÁPIDO (ESTADIO)	UNIVERSIDAD AUTÓNOMA DE NAYARIT	Rehabilitación de cancha	\$ 1,301,156.03	\$ 1,301,156.03
UAN-DOU-OP-006-2021	REHABILITACIÓN DE TALLERES DE CARPINTERÍA Y HERRERÍA EN LA UNIDAD ACADÉMICA PREPARATORIA NO. 4 TECUALA	UNIDAD ACADÉMICA PREPARATORIA NO. 4 TECUALA	Rehabilitación de talleres	\$ 313,654.20	\$ 94,096.26
UAN-DOU-OP-006-2021	AMPLIACIÓN DE UN ESPACIO ADMINISTRATIVO EN EL EDIFICIO PRINCIPAL DEL PROGRAMA ACADÉMICO DE NUTRICIÓN	NUTRICIÓN	Ampliación de espacio	\$ 257,501.15	\$ 78,489.35
UAN-DOU-OP-007-2021	REHABILITACIÓN DE LABORATORIO DE FÍSICA Y QUÍMICA EN LA UNIDAD ACADÉMICA DE CIENCIAS E INGENIERÍAS	UNIDAD ACADÉMICA DE CIENCIAS E INGENIERÍAS	Rehabilitación de laboratorios	\$ 1,369,194.09	\$ 1,635,523.04
UAN-DOU-OP-009-2021	REHABILITACIÓN DEL ÁREA DE QUIRÓFANOS EN LA UNIDAD ACADÉMICA DE VETERINARIA	UNIDAD ACADÉMICA DE VETERINARIA	Rehabilitación de Quirofanos	\$ 1,454,011.45	\$ 1,049,513.70

UAN-DOU-OP-016-2021	ESCALERA DE SERVICIO PARA EDIFICIO DE DOCENCIA UNIVERSITARIA	DOCENCIA UNIVERSITARIA	Escalera de Servicio	\$ 915,903.80	\$ 789,572.08
UAN-DOU-OP-017-2021	REHABILITACIÓN EN TALLER DE ARTES Y MUSICA EN LA UNIDAD ACADÉMICA PREPARATORIA NO. 1 TEPIC	UNIDAD ACADÉMICA PREPARATORIA NO. 1 TEPIC	Rehabilitación de taller	\$ 516,895.11	\$ 213,004.29
UAN-DOU-OP-018-2021	SUSTITUCIÓN DE CANCELERÍAS EN LA PLANTA BAJA DEL EDIFICIO C EN LA UNIDAD ACADÉMICA DE CONTADURÍA Y ADMINISTRACIÓN	UNIDAD ACADÉMICA DE CONTADURÍA Y ADMINISTRACIÓN	Sustitución de Cancelerías	\$ 246,245.08	\$ 246,245.08
UAN-DOU-OP-019-2021	MANTENIMIENTO E IMPERMEABILIZACIÓN DE AZOTEA EN EDIFICIO CEMIC 1	EDIFICIO CEMIC 1	Mantenimiento e impermeabilización	\$ 410,413.68	\$ 410,413.68
UAN-DOU-OP-020-2021	IMPERMEABILIZACIÓN DE AZOTEA EN LA BIBLIOTECA EN LA UNIDAD ACADÉMICA NO. 10, VALLE DE BANDERAS	UNIDAD ACADÉMICA NO. 10, VALLE DE BANDERAS	Impermeabilización de azotea	\$ 150,002.11	\$ 150,002.04
UAN-DOU-OP-021-2021	GENERACIÓN DE ESPACIOS DE CONECTIVIDAD	UNIVERSIDAD AUTÓNOMA DE NAYARIT	Generación de Espacios	\$ 3,244,268.23	\$ 1,407,006.73
UAN-DOU-OP-022-2021	REHABILITACIÓN DE COMUNICACIÓN SOCIAL EDIFICIO COMPLEX	EDIFICIO COMPLEX	Rehabilitación de Espacio	\$ 1,065,744.85	\$ 920,999.41
UAN-DOU-OP-023-2021	REHABILITACIÓN DE SANITARIOS 1ERO, 2DO, Y 3ER NIVEL DEL EDIFICIO COMPLEX EN LA UNIVERSIDAD AUTÓNOMA DE NAYARIT (PRIMERA ETAPA PLANTA BAJA)	EDIFICIO COMPLEX	Rehabilitación de Sanitarios	\$ 1,144,536.96	\$ 921,378.31
UAN-DOU-OP-024-2021	DEMOLICIÓN DE EDIFICIO PRINCIPAL (DOS NIVELES) EN LA UNIDAD ACADÉMICA DE ODONTOLOGÍA	UNIDAD ACADÉMICA DE ODONTOLOGÍA	Demolición de Edificio	\$ 574,699.18	\$ 463,439.95
UAN-DOU-OP-025-2021	MANTENIMIENTO DE EDIFICIO DE IDENAY	EDIFICIO DE IDENAY	Mantenimiento de Edificio	\$ 801,451.54	\$ 278,112.48
UAN-DOU-OP-026-2021	PROYECTO ELÉCTRICO PARA LA CONSTRUCCIÓN DE EDIFICIO EN AULAS EN LA UNIDAD ACADÉMICA DE ENFERMERÍA	UNIDAD ACADÉMICA DE ENFERMERÍA	Proyecto Electrico	\$ 46,980.00	\$ 46,980.00
UAN-DOU-OP-027-2021	REHABILITACIÓN DE BAÑOS EN EL EDIFICIO TRES DE LA LICENCIATURA DE PSICOLOGÍA EN LA UNIDAD ACADÉMICA DE IXTLÁN DEL RÍO	UNIDAD ACADÉMICA DE IXTLÁN DEL RÍO	Rehabilitación de Baños	\$ 915,368.89	\$ 274,610.67
UAN-DOU-OP-028-2021	REHABILITACIÓN DE ESPACIOS ÁULICOS EN LA UNIDAD ACADÉMICA PREPARATORIA NO. 2, SANTIAGO IXCUINTLA	UNIDAD ACADÉMICA PREPARATORIA NO. 2	Rehabilitación de Espacio	\$ 1,462,960.10	\$ 438,888.03
UAN-DOU-OP-029-2021	CONSTRUCCIÓN, ACONDICIONAMIENTO Y HABILITACIÓN DE LA CANCHA DE USOS MÚLTIPLES	UNIDAD ACADÉMICA PREPARATORIA NO. 1	Cancha de Usos Múltiples	\$ 965,228.76	\$ 289,568.83
UAN-DOU-OP-030-2021	ESTUDIO DE MECÁNICA DE SUELOS Y LEVANTAMIENTO TOPOGRÁFICO DEL EDIFICIO PARA LABORATORIOS (PRIMERA ETAPA, CONSTRUCCIÓN PLANTA BAJA) EN LA UNIDAD ACADÉMICA DE CIENCIAS QUÍMICO BIOLÓGICAS Y FARMACÉUTICAS	UNIDAD ACADÉMICA DE CIENCIAS QUÍMICO BIOLÓGICAS Y FARMACÉUTICAS	Estudio de mecanica de suelos	\$ 36,076.00	\$ -
UAN-DOU-OP-031-2021	ESTUDIO DE MECÁNICA DE SUELOS Y LEVANTAMIENTO TOPOGRÁFICO DEL EDIFICIO DE BIOMEDICINA TRASLACIONAL	EDIFICIO DE BIOMEDICINA TRASLACIONAL	Estudio de mecanica de suelos	\$ 36,076.00	\$ -
UAN-DOU-OP-032-2021	CONSTRUCCIÓN DE EDIFICIO PARA AULAS Y ADMINISTRATIVO PARA LA UNIDAD ACADÉMICA DE TURISMO	UNIDAD ACADÉMICA DE TURISMO	Construcción de Edificio	\$ 9,163,791.46	\$ -

1


[Handwritten signature]

[Handwritten signature]

UAN-DOU-OP-033-2021	EDIFICIO DE AULAS (PRIMERA ETAPA, CONSTRUCCIÓN PLANTA BAJA) EN LA UNIDAD ACADÉMICA DE ENFERMERÍA	UNIDAD ACADÉMICA DE ENFERMERÍA	Construcción de aulas	\$ 6,349,823.30	\$ 1,904,946.99
UAN-DOU-OP-034-2021	REHABILITACIÓN DE AULAS ACADÉMICAS E IMPERMEABILIZACIÓN DE AZOTEA EN LA UNIDAD ACADÉMICA PREPARATORIA No. 13	UNIDAD ACADÉMICA PREPARATORIA No. 13	Rehabilitación de Aulas	\$ 1,499,739.19	\$



 MTRO. JUAN CARLOS MARISCAL HARO
 SECRETARIO DE FINANZAS Y ADMINISTRACIÓN



 M. P. S. ERICK MARTIN JIMENEZ GODOY
 SECRETARIO DE PLANEACIÓN Y PROGRAMACIÓN

UNIVERSIDAD AUTONOMA DE Nayarit
 AUMENTO O CREACION DE GASTO AL PRESUPUESTO DE EGRESOS
 Del 1 de julio al 30 de septiembre de 2021

FUENTE DE INGRESO	GASTO APLICADO (ETIQUETADO O NO ETIQUETADO)	GASTO TOTAL

NO HUBO EN EL PERIODO QUE SE INFORMA



M.C. JORGE IGNACIO PEÑA GONZALEZ
 RECTOR



M.F. JUAN CARLOS MARISCAL HARO
 SECRETARIO DE FINANZAS Y ADMINISTRACIÓN

UNIVERSIDAD AUTONOMA DE NAYARIT
INFORMACION DETALLADA DE FINANCIAMIENTOS U OBLIGACIONES CONTRAIDAS
Del 1 de julio al 30 de septiembre de 2021


TIPO DE CONVENIO	DESCRIPCION	PLAZO
NO HUBO EN EL PERIODO QUE SE INFORMA		



M.C. JORGE IGNACIO PEÑA GONZALEZ
RECTOR


M.F. JUAN CARLOS MARISCAL HARO
SECRETARIO DE FINANZAS Y ADMINISTRACIÓN

UNIVERSIDAD AUTONOMA DE NAYARIT
OBLIGACIONES CONTRAIDAS A CORTO PLAZO
Del 1 de julio al 30 de septiembre de 2021

TIPO DE OBLIGACION	ENTIDAD ACREEDORA	PLAZO	TASA Y COMISIONES
NO HUBO EN EL PERIODO QUE SE INFORMA			


M.C. JORGE IGNACIO PEÑA GONZALEZ
RECTOR


M.F. JUAN CARLOS MARISCAL HARO
SECRETARIO DE FINANZAS Y ADMINISTRACIÓN

UNIVERSIDAD AUTONOMA DE NAYARIT
CONVENIOS EN MATERIA DE DEUDA ESTATAL GARANTIZADA
Del 1 de julio al 30 de septiembre de 2021

TIPO DE CONVENIO	DESCRIPCION	PLAZO

NO HUBO EN EL PERIODO QUE SE INFORMA



M.C. JORGE IGNACIO PEÑA GONZALEZ
RECTOR



M.F. JUAN CARLOS MARISCAL HARO
SECRETARIO DE FINANZAS Y ADMINISTRACIÓN